

# Anseyan yo, gade!

Nou ka enprime yon vèsyon nwa e blan liv sa a pou timoun yo. Men ki jan pou nou fè sa:

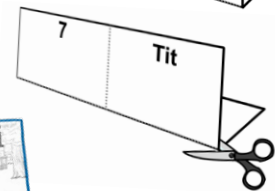
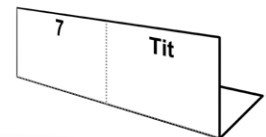
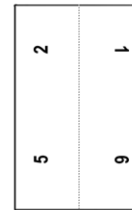
## Enpresyon

1. Telechaje PDF la ki sou sit nou an: [www.lakoukajou.ht](http://www.lakoukajou.ht)
2. Enprime PDF la sou 2 bò yon paj papye 8.5 X 11 (dimansyon lèt)
  - a. *Asire ou enprimant la fè chwa enpresyon dezyèm paj la sou bò kout paj la. Sa trè enpòtan pou paj ti liv la ka soti ann òd.*
  - b. *Si papye ou la pa 8.5” X 11” , chwazi “fit to page” pou enprimant la , ki vle di ajiste pou papye a.*

## Pliye epi dekoupe paj la

Pou fè liv la w ap bezwen pliye paj la epi dekoupe li.

1. Mete paj la an pozisyon pou bò kout yo an wo ak an ba, epi bò long yo sou kote dwat ak goch. An fas ou ou dwe ap gade paj 1, 2, 5, 6 ti liv la.
2. Pliye fèy la nan mitan sou longè li. Kounye a ou dwe ap gade kouvèti liv la an wo epi paj 7 an ba
3. Pliye li an 2 ankò nan mitan demi fèy long nan.
4. Vire ti liv la pou w gade kouvèti ti liv la.
5. Dekoupe rebò anba yo pou ou ka vire paj yo.
6. Kounye a ou gen yon ti liv pou elèv ou yo.



## Li epi kolorye

Timoun ou yo kapab li ti liv la epi kolorye desen yo. Ankouraje yo pou yo li ak fanmi yo lakay yo.